

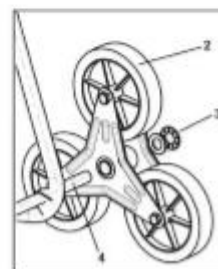
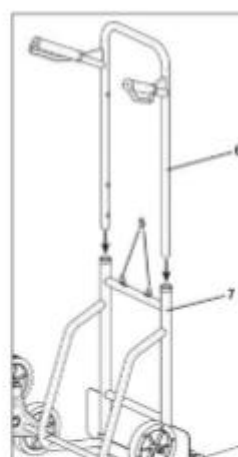
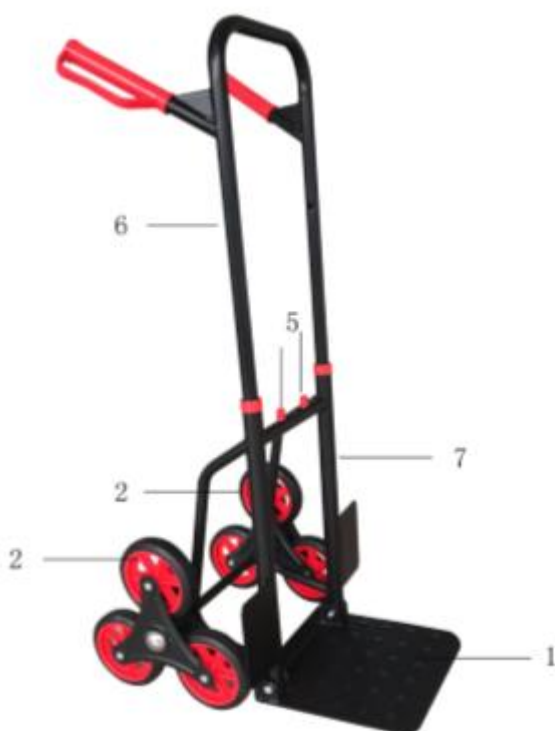
Přepravní vozík skládací, schodišťový - rudl 150 kg

Překlad původního návodu k obsluze

Pokud používáte výrobek poprvé, přečtěte si prosím a dodržujte pokyny obsažené v tomto návodu k obsluze. Tento návod uschovejte, obsahuje všechny potřebné informace, které zajistí bezpečné a spolehlivé fungování výrobku a dlouhou životnost.

MONTÁŽ

1. Zatáhněte nakládací plochu (1) dolů pod úhlem 90°.
2. Připevněte kolo (2) k nápravě (4) pomocí zajištění (3).
3. Stiskněte obě tlačítka (5). Potom vložte rukojeti (6) zasunutím do otvorů (7).



OBSLUHA:

1. Chcete-li zajistit bezpečné používání, zkontrolujte připojení všech součástí.
2. Sklopte nakládací plochu (1) dolů. Tlačítka (5) umožňují změnit výšku rukojeti (6).
3. Při rovnoměrném rozložení zátěže je maximální hmotnost 150 kg. Ujistěte se, že není překročena maximální nosnost!

BEZPEČNOSTNÍ POKYNY:

1. Vozík je určen pouze pro přepravu zboží.
2. Osoby nesmí být přepravovány!
3. Vozík používejte pouze na rovných površích.
4. Po použití očistěte suchým hadříkem a uložte na suchém místě.

Vyrobeno pro:

F. H. GEKO

Kietlin, ul. Spacerowa 3

97-500 Radomsko, Polsko

geko@geko.pl

www.geko.pl